

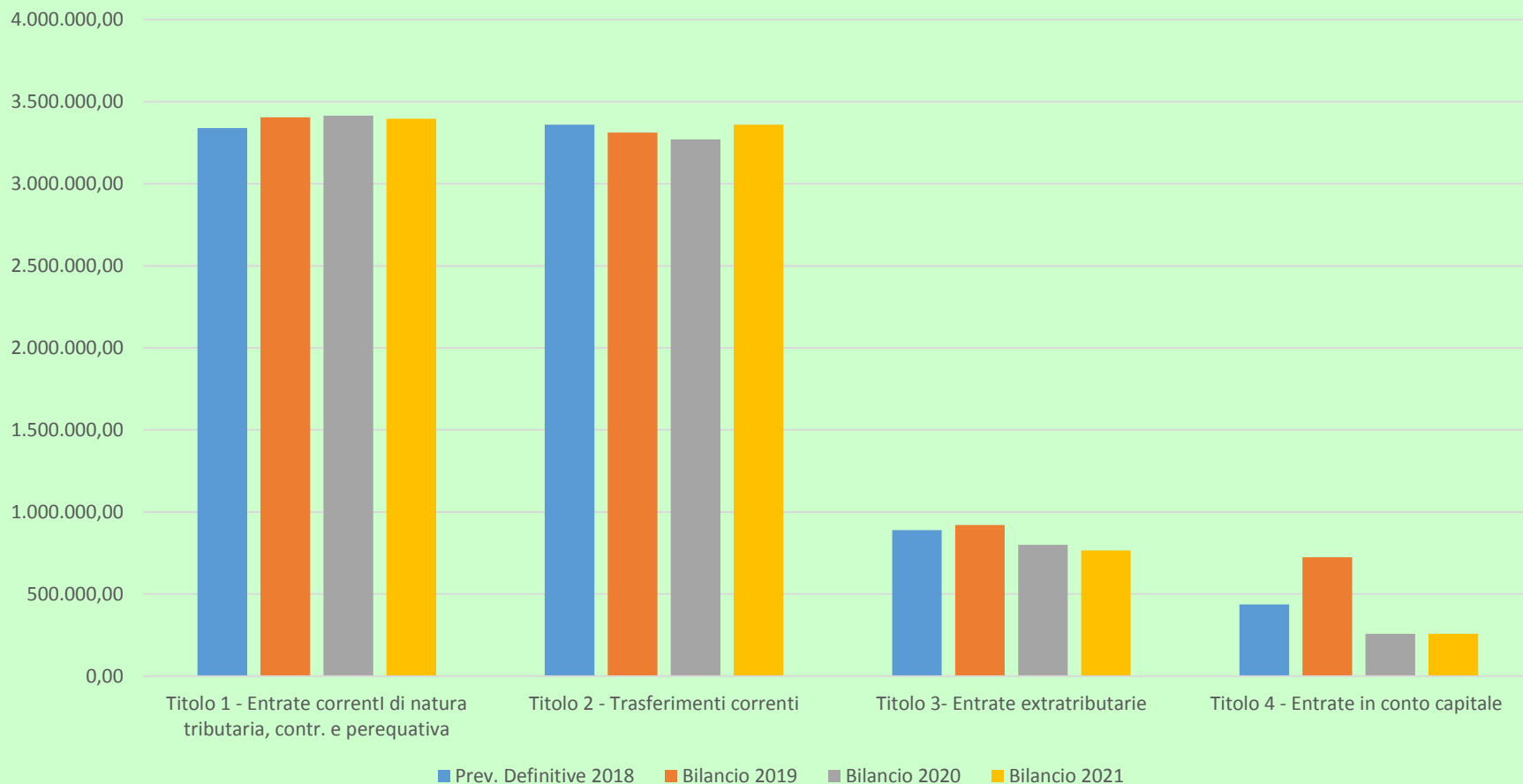


**Presentazione del bilancio di previsione
Triennio 2019 - 2021**

Le principali poste di bilancio

	Prev. Definitive 2018	Bilancio 2019	Bilancio 2020	Bilancio 2021
Titolo 1 - Entrate correnti di natura tributaria, contr. e perequativa	3.459.573,00	3.475.820,00	3.475.820,00	3.475.820,00
Titolo 2 - Trasferimenti correnti	3.538.558,84	3.663.547,93	3.664.491,00	3.730.412,00
Titolo 3- Entrate extratributarie	962.029,20	879.248,43	739.248,43	739.248,43
Titolo 4 - Entrate in conto capitale	607.914,98	1.710.087,83	710.709,00	222.709,00
Titolo 5 - Riduzioni attività finanziarie	1.400.000,00	1.400.000,00	0,00	0,00
Totale entrate	9.968.076,02	11.128.704,19	8.590.268,43	8.168.189,43
AVANZO DI AMMINISTRAZIONE APPLICATO	1.685.852,28			
F.P.V complessivo	906.431,09	1.622.095,39	859.762,19	54.762,19
TOTALE GENERALE ENTRATE	12.560.359,39	12.750.799,58	9.450.030,62	8.222.951,62
Titolo 1 - Spese correnti	6.950.156,35	7.181.856,43	6.943.872,58	6.890.376,62
Titolo 2 - Spese in conto capitale	4.749.308,04	4.673.164,15	1.574.585,04	363.500,00
Titolo 4 - Rimborso di prestiti	860.895,00	895.779,00	931.573,00	969.075,00

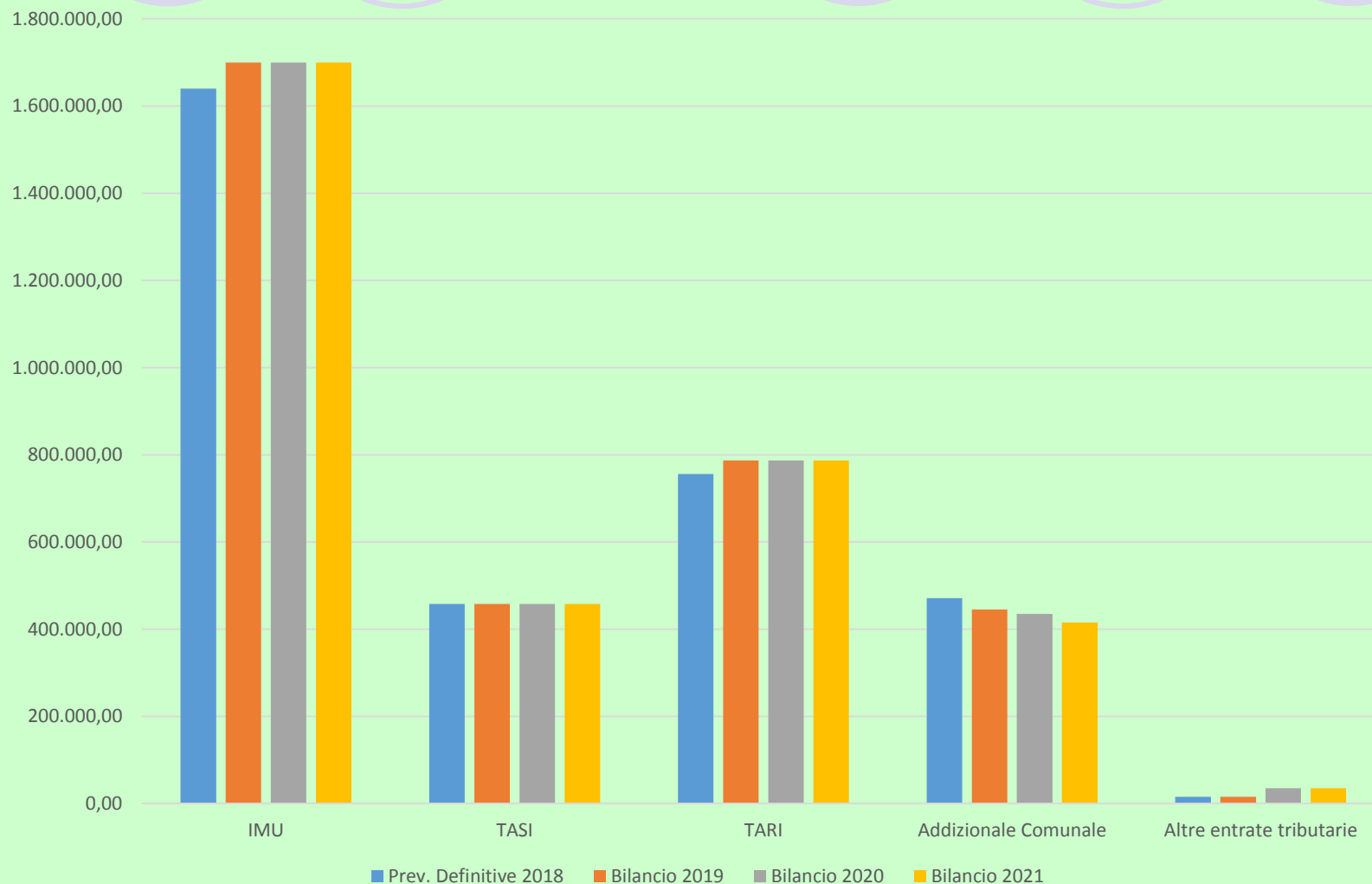
Andamento delle entrate



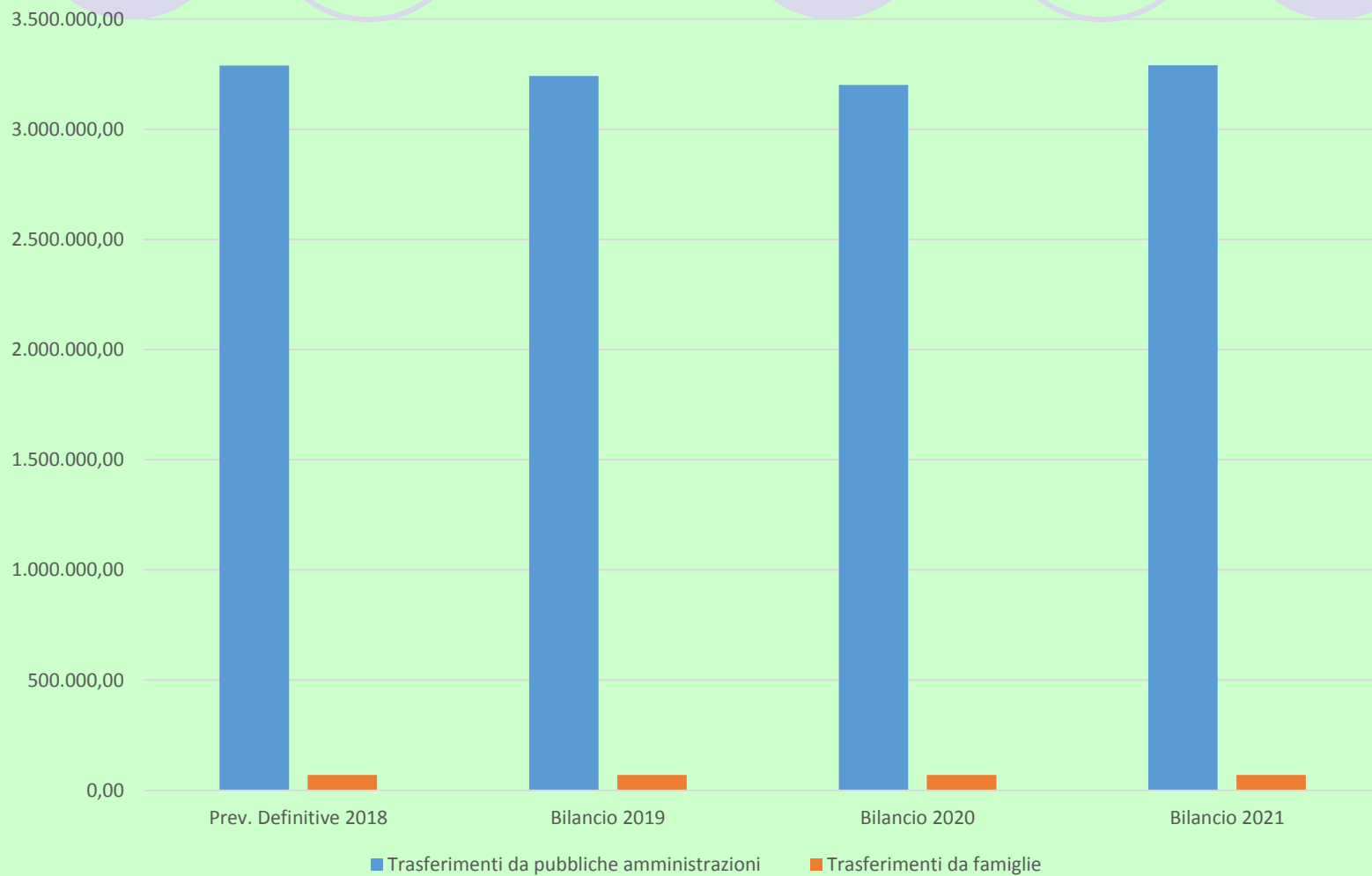
Principali composizioni delle entrate

	Prev. Definitive 2018	Bilancio 2019	Bilancio 2020	Bilancio 2021
IMU	1.675.000,00	1.650.000,00	1.650.000,00	1.650.000,00
TASI	466.848,00	530.000,00	530.000,00	530.000,00
TARI	787.233,00	787.020,00	787.020,00	787.020,00
Addizionale Comunale	515.000,00	493.000,00	493.000,00	493.000,00
Altre entrate tributarie	15.492,00	15.800,00	15.800,00	15.800,00
Titolo 1 - TOTALE	3.459.573,00	3.475.820,00	3.475.820,00	3.475.820,00
Titolo 2 - Trasferimenti correnti				
Trasferimenti da pubbliche amministrazioni	3.480.358,84	3.603.547,93	3.594.491,00	3.660.412,00
Trasferimenti da famiglie	58.200,00	60.000,00	70.000,00	70.000,00
Titolo 2 - TOTALE	3.538.558,84	3.663.547,93	3.664.491,00	3.730.412,00
Titolo 3 - Entrate extratributarie				
Proventi trasporto scolastico	62.500,00	61.000,00	61.000,00	61.000,00
Proventi mensa scolastica	53.500,00	58.000,00	58.000,00	58.000,00
Proventi impianti sportivi	20.000,00	20.000,00	20.000,00	20.000,00
Dividendi società partecipate	189.421,00	50.000,00	0,00	0,00
Altre entrate extra tributarie	636.608,20	690.248,43	600.248,43	600.248,43
Titolo 3 - TOTALE	962.029,20	879.248,43	739.248,43	739.248,43

Analisi delle entrate tributarie



I trasferimenti



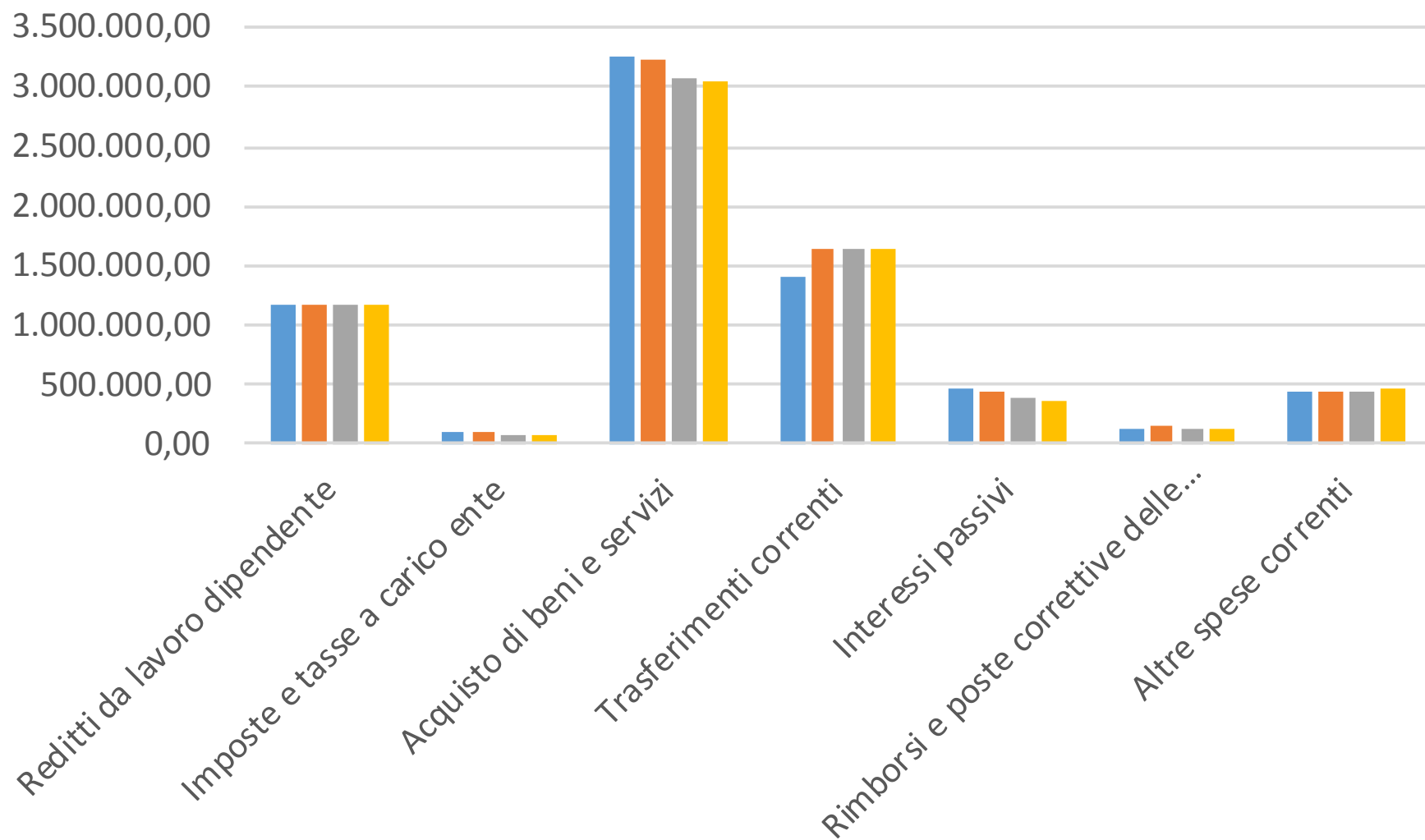
...segue composizione delle entrate

	Prev. Definitive 2018	Bilancio 2019	Bilancio 2020	Bilancio 2021
Titolo 4 e Titolo 5- Entrate c/capitale				
Trasferimenti in conto capitale	468.129,98	1.645.087,83	420.709,00	157.709,00
Proventi concessioni edilizie, violazioni paesaggistiche	59.000,00	55.000,00	55.000,00	55.000,00
Alienazioni e altre entrate	1.480.785,00	1.410.000,00	235.000,00	10.000,00
Titolo 4 - TOTALE	2.007.914,98	3.110.087,83	710.709,00	222.709,00

Analisi della spesa corrente

	Prev. Definitive 2018	Bilancio 2019	Bilancio 2020	Bilancio 2021
Composizione delle spesa corrente				
Redditi da lavoro dipendente	1.179.831,11	1.180.985,11	1.177.653,42	1.177.653,42
Imposte e tasse a carico ente	92.752,73	93.200,96	89.274,09	89.274,09
Acquisto di beni e servizi	3.251.290,31	3.239.067,37	3.073.690,00	3.040.690,00
Trasferimenti correnti	1.408.727,25	1.644.082,88	1.629.382,88	1.629.382,88
Interessi passivi	465.653,00	429.366,00	392.845,00	354.820,00
Rimborsi e poste correttive delle entrate	118.003,00	163.699,94	138.414,94	138.414,94
Altre spese correnti	433.898,95	431.454,17	442.612,25	460.141,29
Titolo 1 - TOTALE	6.950.156,35	7.181.856,43	6.943.872,58	6.890.376,62

Analisi della spesa corrente



...segue Le spese di investimento

	Prev. Definitive 2018	Bilancio 2019	Bilancio 2020	Bilancio 2021
Composizione delle spesa in conto capitale				
Investimenti fissi lordi ed acquisti di terreni	4.711.808,04	3.815.664,15	1.537.085,04	361.000,00
Contributi agli investimenti	35.000,00	50.000,00	35.000,00	
Altri trasferimenti in conto capitale				
Altre spese in conto capitale	2.500,00	807.500,00	2.500,00	2.500,00
Titolo 2 - TOTALE	4.749.308,04	4.673.164,15	1.574.585,04	363.500,00

...Analisi delle spese

L'indebitamento

Andamento indebitamento 2017 - 2020				
	Prev. Definitive 2018	Bilancio 2019	Bilancio 2020	Bilancio 2021
Indebitamento del debito iniziale (primo gennaio)	11.030.759,06	10.169.864,06	9.274.085,06	8.342.512,06
Nuovi mutui o prestiti (titolo 6 entrate)	0,00			
Rimborso di mutui o prestiti (titolo 4 spesa)	860.895,00	895.779,00	931.573,00	969.075,00
Debito al 31 dicembre	10.169.864,06	9.274.085,06	8.342.512,06	7.373.437,06
Esposizione dell'Ente per interessi passivi				
	Prev. Definitive 2018	Bilancio 2019	Bilancio 2020	Bilancio 2021
Macroaggregato 7 - Titolo 1 - Interessi passivi	465.653,00	429.366,00	392.845,00	354.820,00



GRAZIE PER
L'ATTENZIONE